



VINA-SANWA

> Thế giới của An toàn, Niềm tin & Chất lượng



Văn Phòng tại Hà Nội



Địa chỉ: Tầng 06, Tòa nhà HEID, K3B, Ngõ 12,
Đường Láng Hạ, Quận Ba Đình, Hà Nội
Điện thoại: 024.3772.8301
Fax: 024.3772.8305

Văn Phòng và Showroom tại TP. Hồ Chí Minh

Địa chỉ: Phòng 1406, Tầng 14,
Tòa Nhà Citilight, 45 Võ Thị Sáu,
Phường Đakao, Quận 1, TP. Hồ Chí Minh
Điện thoại: 028.6291.1305
Fax: 028.6291.1348

Nhà máy

Địa chỉ: KCN Công nghệ cao II,
Khu công nghệ cao Hòa Lạc,
Thạch Hòa, Thạch Thất, Hà Nội
Điện thoại: 024.3394.7922
Fax: 024.3394.7928
MST: 0500579392



Catalogue
Design
DOOR





Cửa Thép vân gỗ

■ Nguyên vật liệu

- Thép vân gỗ chất lượng cao được nhập khẩu từ Nhật Bản, Châu Âu (Ý, Bồ Đào Nha...)
- Phụ kiện theo tiêu chuẩn của Vina-Sanwa hoặc từ các thương hiệu khác theo yêu cầu của khách hàng.

■ Ứng dụng



Căn hộ gia đình



Khách sạn



Văn phòng



Trường học



Bệnh viện

■ Ưu điểm

- Cách âm 40dB, chống cháy 120 phút
- Chống cong, vênh khung cánh
- Chống mối mọt, độ ẩm, gỉ sét
- Giảm thiểu bụi bẩn & côn trùng lọt vào trong cửa nhờ gioăng bốn cạnh
- Tính an ninh cao, bền vững
- Có thể tích hợp các ổ khóa điện tử
- Bề mặt thép vân gỗ mang tính thẩm mỹ cao
- Đóng mở nhẹ nhàng và êm ái
- Thân thiện với môi trường



Sự khác biệt giữa cửa thép vân gỗ và cửa gỗ

	CỬA GỖ	CỬA THÉP VÂN GỖ VINA-SANWA
Thiết kế	Chỉ duy nhất vân gỗ	Không chỉ vân gỗ mà còn có các loại vân đơn giản và hiện đại khác.
Chất lượng	Tùy thuộc loại gỗ sử dụng mà ngoại hình và chất lượng có sự khác biệt. Tìm kiếm chất liệu gỗ thích hợp có thể trở thành đề bài nan giải.	Chất lượng cửa vẫn luôn được đảm bảo với bất kỳ loại vân nào. Chúng tôi luôn tuân thủ Tiêu chuẩn Chất lượng Nhật Bản
Độ bền	Vì tính chất thấm hút ẩm, cửa gỗ có thể bị biến đổi về trọng lượng, gây sệ cánh và hỏng hóc sau vài năm sử dụng.	Bền vững, không cong vênh, võ hỏng. Khung và cánh cửa được sản xuất từ thép cao cấp Nhật Bản, có khả năng chống chịu độ ẩm và gỉ sét.
Kín khí	Không thể đảm bảo cách âm và kín khí	Với cửa thép kín khí, VINA-SANWA đảm bảo khả năng cách âm và kín khí
Chống hút ẩm	Với tính chất thấm hút ẩm, cánh cửa sẽ bị biến dạng sau một thời gian sử dụng. Trọng lượng thay đổi, các cạnh cửa cũng bị sệ xuống sàn, khiến việc đóng mở gặp nhiều khó khăn.	Cửa thép không hề có hiện tượng sệ cánh. Khả năng chống gỉ sét cao, không bị ảnh hưởng bởi độ ẩm.
Độ ổn định	Vì tính chất của gỗ, sau một thời gian sử dụng các phụ kiện sẽ bị lỏng dần và khiến việc đóng mở trở nên khó khăn.	Với cách sử dụng thông thường, phụ kiện cửa sẽ không bị lỏng ra.
Sức chịu đựng của bề mặt	Sau thời gian dài sử dụng, lớp sơn có khả năng bị bong tróc.	Lớp laminate vân gỗ phủ trên bề mặt thép rất khó bong tróc, chịu xước cao.
Thiết kế trang trí	Có thể lắp đặt thêm nẹp trang trí để tạo thiết kế sang trọng.	Tiêu chuẩn của cửa thép không có phần nẹp trang trí, nhưng có thể đặt riêng phần nẹp gỗ.
Chống mối mọt	Sử dụng gỗ tự nhiên có khả năng xảy ra tình trạng mối mọt.	Sản phẩm cửa thép hoàn toàn không còn nỗi lo mối mọt.
Bảo vệ môi trường	Việc khai thác gỗ quá đà có thể dẫn đến hủy hoại môi trường thiên nhiên.	Hoàn toàn thân thiện với môi trường

□ VS-M01



Chi tiết bề mặt cửa

VS-M01-A

VS-M01-B

□ VS-M02




Chi tiết bề mặt cửa

VS-M02-A

VS-M02-B

□ VS-M03



VS-M03-A



Chi tiết bề mặt cửa



VS-M03-B



VS-M03-C

□ VS-M04



VS-M04-A



Chi tiết bề mặt cửa



VS-M04-B



VS-M04-C

□ VS-M05



VS-M05-A



Chi tiết bề mặt cửa



VS-M05-B

□ VS-M06



VS-M06-A



Chi tiết bề mặt cửa



VS-M06-B



VS-M06-C

□ VS-M07




□ VS-M08



Tất cả các thiết kế được giới thiệu trong Catalog này đều được phát triển từ thiết kế cơ bản là loại cửa vân gỗ có bề mặt nhẵn. Vlna-Sanwa có thể cung cấp nhiều mẫu mã khác phù hợp theo yêu cầu của khách hàng.



□ VS-MO1



□ VS-MO3



□ VS-MO2



□ VS-MO4






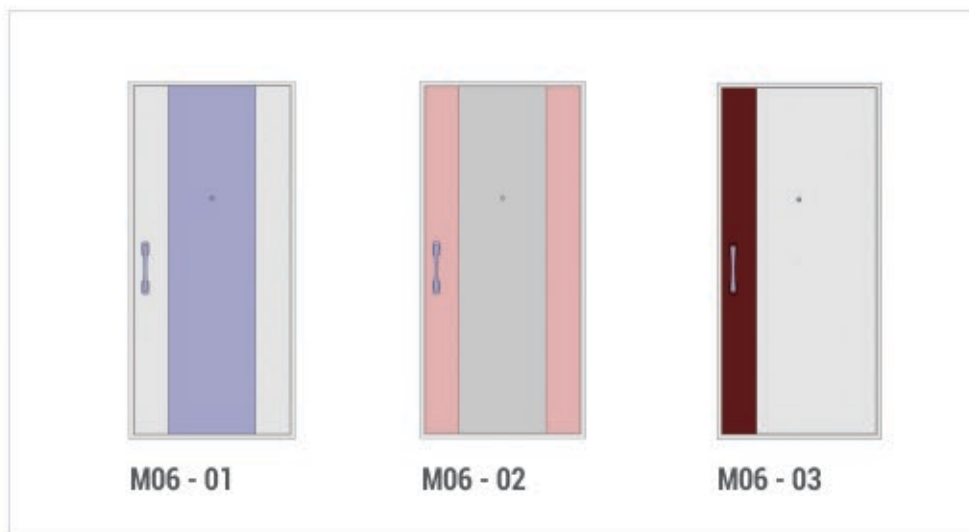
□ VS-M05



□ VS-M07



□ VS-M06



□ VS-M08





Tên sản phẩm

Khóa thông minh, Tay kéo - đẩy
Dòng khóa iEL ZERO (MIWA Nhật Bản)
Khóa cho khách sạn, căn hộ

Vận hành

Chìa Cơ/Nốt bấm điều khiển trên chìa cơ

Thông số kỹ thuật

Backset (BS): 64mm
Đày cửa (DT) : 36~45mm

Màu sắc

SF BK SK RK RB



Tên sản phẩm

Piack II (MIWA Nhật Bản)
Khóa cho khách sạn, căn hộ

Vận hành

Thẻ/Mã số/Chìa cơ

Thông số kỹ thuật

Backset (BS): 51, 64, 76, 100mm
Đày cửa (DT) 29~66mm

Màu sắc

Màu bạc



Tên sản phẩm

V-JCL-ZU 21B (GOAL Nhật Bản) -
Khóa cho khách sạn

Vận hành

Chìa cơ và thẻ

Thông số kỹ thuật

Backset (BS): 70mm
Đày cửa (DT): 33~43 & 43~53mm

Màu sắc

Màu bạc
 Màu Vàng gold



Tên sản phẩm

V-JCLM-ZU 21B (GOAL Nhật Bản) -
Khóa cho khách sạn

Vận hành

Chìa cơ và thẻ IC dạng không tiếp xúc

Thông số kỹ thuật

Backset (BS): 70mm
Đày cửa (DT): 33~43 & 43~53mm

Màu sắc

Màu bạc
 Màu Vàng gold



Tên sản phẩm

ALV2 - Khóa thẻ khách sạn, căn hộ
MIWA - Nhật Bản

Vận hành

Thẻ/chìa cơ

Thông số kỹ thuật

Backset (BS): 76, 100mm
Đày cửa (DT): 36~66mm

Màu sắc

Màu inox xước (ST) Màu inox bóng (SB)



Tên sản phẩm

Dòng khóa TK4L (MIWA Nhật Bản) - Khóa cho
khách sạn, căn hộ

Vận hành

Mã số/chìa cơ

Thông số kỹ thuật

Backset (BS): 64, 76mm
Đày cửa (DT): 33~50mm

Màu sắc

Vàng gold (GD) Nâu ánh kim (GM)
 Màu cát ánh kim (SG) Bạc xám (SG)

Một số mẫu khóa Goal dùng cho Khách sạn có tay nắm vân gỗ (dùng cho cửa trong nhà)



JCLM-PRCU 21B W8



JCLM-RNT 22B W13



JCL-PRCU 21B W8



JCL-RNT 21B W13



Tên sản phẩm

YDM 4109 - YALE

Vận hành

Mã số (6-12 số)/Vân Tay (tối đa 20 mã vân tay)/Chìa Cơ (2 chìa)/Thiết bị điều khiển từ xa (tùy chọn)

Thông số kỹ thuật

Backset (BS): 60/70mm

Dày cửa (DT): 40-80mm

Màu sắc

Màu đen Màu bạc Màu gold



Tên sản phẩm

YDM 3115 - YALE

Vận hành

Mã số (4-12 số)/Thẻ RFID (thông thường 4 thẻ; tối đa có thể lên 40 thẻ)/Chìa Cơ (2 chìa)/Thiết bị điều khiển từ xa (tùy chọn)

Thông số kỹ thuật

Backset (BS): 60/70mm

Dày cửa (DT): 40-80mm

Màu sắc

Màu đen Màu bạc Màu gold



Tên sản phẩm

YDM 3109 - YALE

Vận hành

Mã số (6-12 số)/Thẻ RFID (thông thường 4 thẻ; tối đa có thể lên 40 thẻ)/Chìa Cơ (2 chìa)/Thiết bị điều khiển từ xa (tùy chọn)

Thông số kỹ thuật

Backset (BS): 60/70mm

Dày cửa (DT): 40-80mm

Màu sắc

Màu bạc Màu gold



Tên sản phẩm

YDM 3313 - YALE

Vận hành

Mã số (4-12 số)/Thẻ RFID (thông thường 4 thẻ; tối đa có thể lên 20 thẻ)/Thiết bị điều khiển từ xa (tùy chọn)

Lưu ý

- Không có lõi khóa
- Có thể xóa các thẻ cá nhân
- Có thể đăng ký và xóa thẻ thông qua Mã Master mà không cần nhập mã khóa thường.
- Bề mặt thân khóa: Vượt qua nước muối phun 500 giờ và kiểm tra CAS 48 giờ
- Sản phẩm nhập khẩu

Thông số kỹ thuật

Backset (BS): 70mm

Dày cửa (DT): 37-43mm

Màu sắc

Màu bạc

Các phụ kiện khác



Tay cơ âm



Bản lề âm




Chốt cửa
(dùng cho cửa cánh đôi)
VINA - SANWA




Chặn cửa
Vina - Sanwa

□ Màu tiêu chuẩn




□ DL 7E

Vân gỗ




□ DL 42E

Vân gỗ nâu sậm



□ DL 6

Gỗ nâu sậm với vân đen




□ DL 91

Vân gỗ đỏ



□ DL 39CE


Gỗ nâu trung



□ DL 59SME


Vân gỗ be

□ Một số mẫu màu khác




□ B108

Gỗ óc chó



□ B112

Gỗ óc chó nâu



□ B125

Gỗ đàn hương




DOLPHIN PLAZA
(HÀ NỘI)



DISCOVERY COMPLEX II
(HÀ NỘI)



KHU CHUNG CƯ THÀNH THÁI
(TP. HCM)



SÂN BAY QUỐC TẾ ĐÀ NẴNG
(ĐÀ NẴNG)



RIVIERA PARK
(HÀ NỘI)



ROYGENT PARK
(HÀ NỘI)



SAIGON SKY GARDEN
(TP. HCM)



PEACE RESORT
(PHÚ QUỐC)



THE AUTHENTIC - HASEKO LONG BIÊN
(HÀ NỘI)



J TOWER
(CAMPUCHIA)



EMION HOTEL PHNOM PENH
(CAMPUCHIA)



PHÚ MỸ HƯNG
(TP. HCM)